

# NOËL

Ebook de l'Avent - 25 jours de jeux



*Éveil & Coton*

Réservé aux adultes !

## MODE D'EMPLOI

Cet ebook vous propose 25 jours d'aventures en compagnie de Prunille, Responsable en Chef du courrier chez les Lutins de Noël.

Pour mettre en place vos aventures, vous aurez besoin :

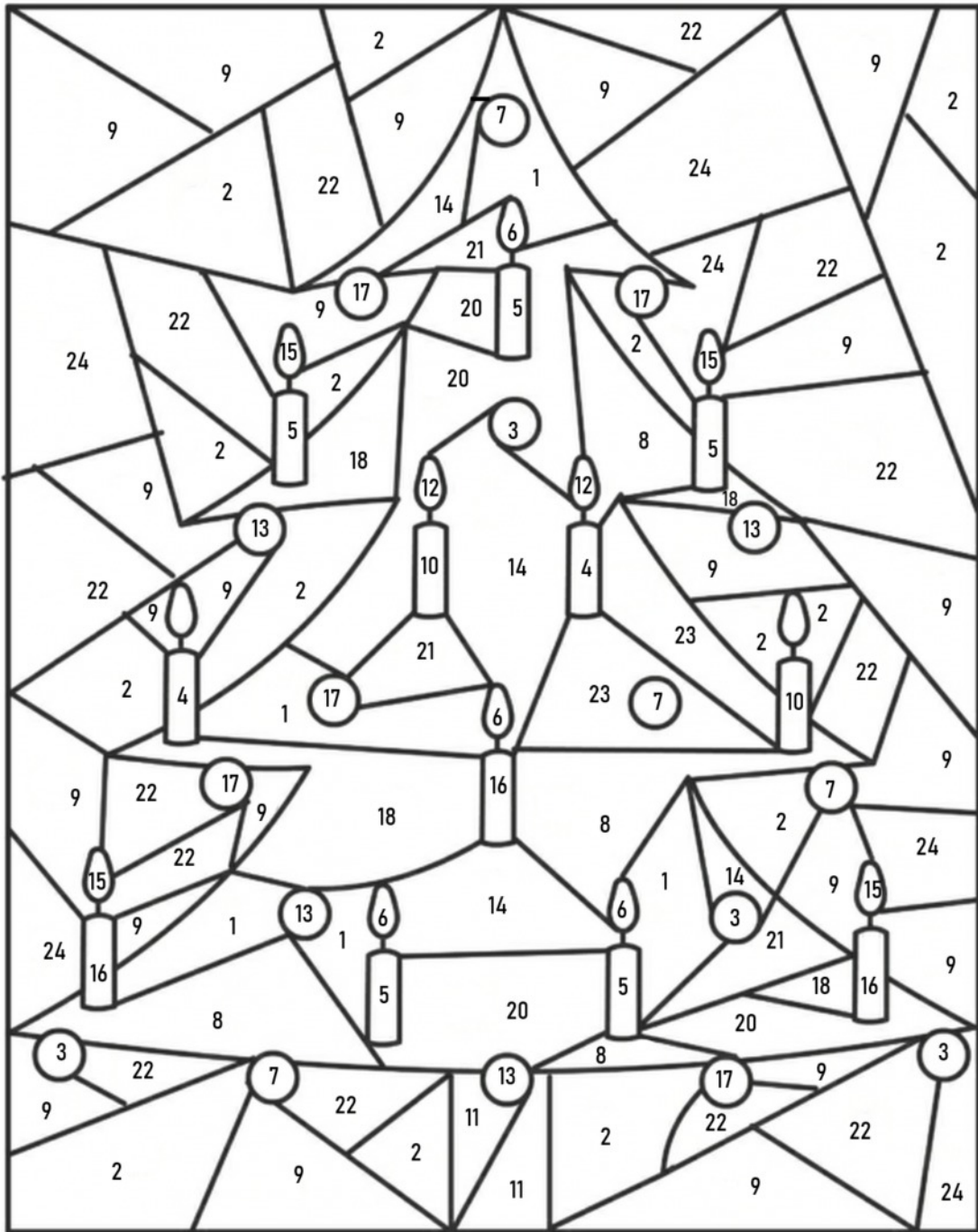
- D'imprimer les pages 3 à 29 au format A4 (21 x 29,7 cm).
- De 25 enveloppes sur lesquelles vous collerez les numéros.
- D'un Lutin Farceur (facultatif).

Nous vous souhaitons de merveilleux préparatifs des festivités de fin d'année !


# NUMÉROS POUR LES ENVELOPPES



# COLORIAGE DE L'AVENT



Chaque jour, une couleur est dévoilée !



Vendredi 1<sup>er</sup> décembre


Je suis Prunille, Responsable  
en Chef du courrier des Lutins  
Farceurs.



Découvrons de suite la couleur  
et le jeu du jour !

## RELIE CHAQUE IMAGE À SON OMBRE





Samedi 2 décembre

## DÉCODE CES CALCULS.



= 1



= 2



= 3



= 4



+



=



+



=



+



=



+




=



Dimanche 3 décembre

## TROUVE L'IMAGE DIFFÉRENTE POUR CHAQUE LIGNE





Lundi 4 décembre




## ENTOURE LE BON COMPTE POUR CHAQUE ENCADRÉ



3  
2  
4  
1



9  
4  
5  
3



4  
5  
3  
6



5  
4  
3  
6





Mardi 5 décembre






















# REPRODUIS LA GUIRLANDE EN SUIVANT LE MODÈLE.





Mercredi 6 décembre

LES SUCETTES SONT-ELLES EN NOMBRE  
SUPÉRIEUR, INFÉRIEUR OU ÉGAL AUX  
SUCRES D'ORGE ?



Jeudi 7 décembre

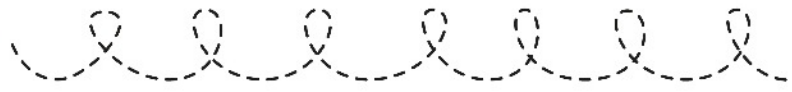
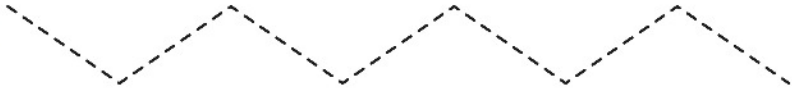
## ASSOCIE CHAQUE OMBRE À LA BONNE IMAGE






Vendredi 8 décembre

TRACE LES LIGNES LE PLUS PRÉCISÉMENT POSSIBLE






















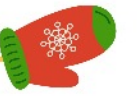










Samedi 9 décembre



### COMPTE CHAQUE ACCESSOIRE

 - <input type="text"/>					
 - <input type="text"/>					
 - <input type="text"/>					
 - <input type="text"/>					
 - <input type="text"/>					




Dimanche 10 décembre

TRACE LES LIGNES EN POINTILLÉS ET  
DÉCOUPE TA CARTE DE VŒUX À OFFRIR.



Éveil & Coton



Lundi 11 décembre















RELIE CHAQUE IMAGE À SON OMBRE










Mardi 12 décembre

COMPLÈTE CE SUDOKU EN PRENANT GARDE  
À CE QUE CHAQUE IMAGE N'APPARAISSE  
QU'UNE FOIS PAR CARRÉ ET PAR LIGNE


			
			
			
			





			
---	---	---	---



## DÉCODE CES CALCULS.

 = **1**  = **2**  = **3**  = **4**

 +  =

 +  =

 +  =

 +  =



Jeudi 14 décembre

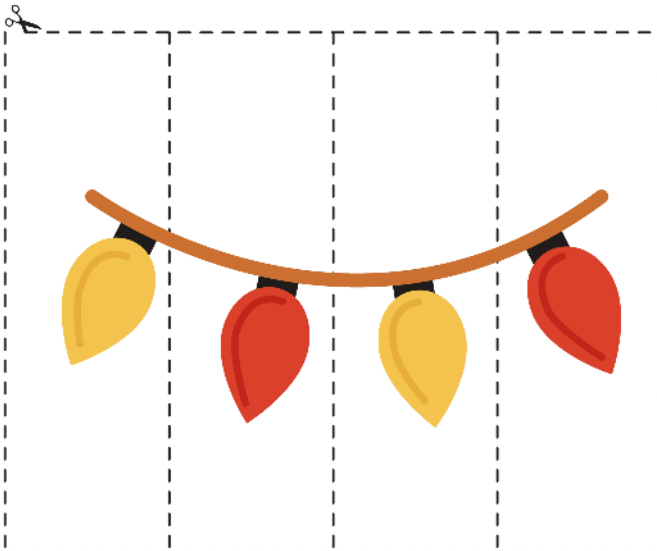
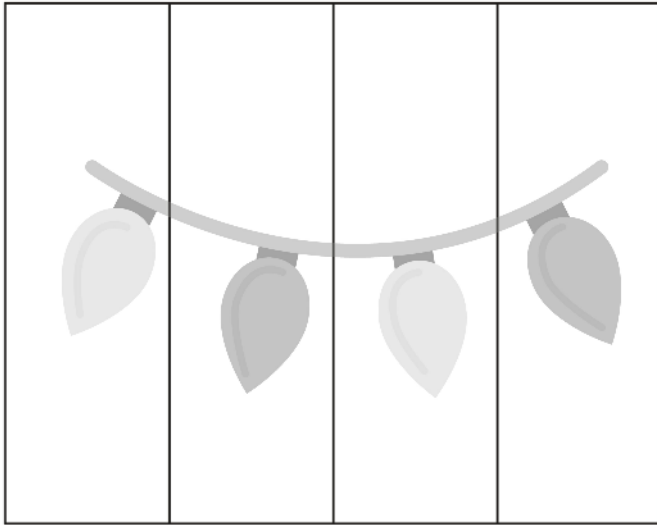
## TROUVE L'IMAGE DIFFÉRENTE POUR CHAQUE LIGNE





Vendredi 15 décembre

## DÉCOUPE PUIS RECOMPOSE LE PUZZLE



TRACE LES LIGNES POUR RÉUNIR LES DOUBLES.

The tracing exercise consists of eight rows. Each row starts with a Christmas-themed icon on the left and a dashed line on the right. The icons, from top to bottom, are: a red mug with hot chocolate, a red gift box, a red house, a green and red sweater, another green and red sweater, another red house, another red gift box, and another red mug with hot chocolate. The dashed lines are curved, starting from the icon and extending to the right, then curving back towards the left to connect to the icon in the same row. The curves are nested, with the outermost curve connecting the first and last rows, and the innermost curve connecting the two middle sweater rows.



COMPTE CHAQUE ACCESSOIRE

	-	<input type="text"/>						
	-	<input type="text"/>						
	-	<input type="text"/>						
	-	<input type="text"/>						
	-	<input type="text"/>						




Lundi 18 décembre

# REPRODUIS LE BONHOMME EN SUIVANT LE MODÈLE.



TRACE LES LIGNES EN POINTILLÉS ET DÉCOUPE TA CARTE DE VŒUX À OFFRIR.



ASSOCIE CHAQUE OMBRE À LA BONNE IMAGE








Jeudi 21 décembre


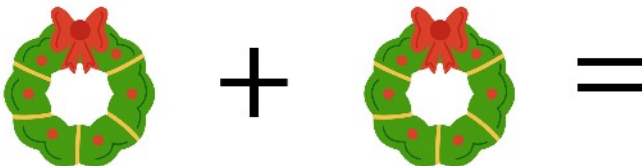
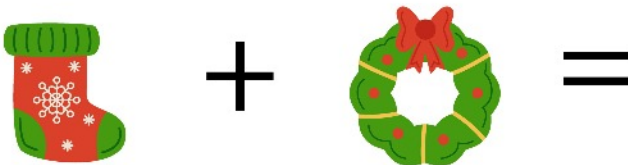

COMPLÈTE CE SUDOKU EN PRENANT GARDE  
À CE QUE CHAQUE IMAGE N'APPARAISSE  
QU'UNE FOIS PAR CARRÉ ET PAR LIGNE





Vendredi 22 décembre

## DÉCODE CES CALCULS.



# TROUVE L'IMAGE DIFFÉRENTE POUR CHAQUE LIGNE





ENTOURE LE BON COMPTE POUR CHAQUE  
ENCADRÉ



4  
1  
2  
3



4  
6  
5  
7



2  
4  
5  
3



1  
0  
2  
3



Lundi 25 décembre

Je vois que tu as reçu plein de beaux cadeaux ! Il faut dire que tu as été très sage cette année.

Et si tu faisais un joli dessin pour remercier le Père Noël ?

